



bertrandt

**Analystencall – Veröffentlichung der Ergebnisse der ersten drei Quartale GJ 2017/2018
Bertrandt AG**

Ehningen, 29.08.2018, Markus Ruf

Auf einen Blick

Gesamtleistung



Anstieg um TEUR 16.944 (+ 2,3%) auf **TEUR 752.632**

EBIT



Wachstum um TEUR 9.528 (+ 23,9%) auf **TEUR 49.350**

Investitionen



Bedarfsorientiert **38.276 TEUR** in Gebäude und technische Anlagen investiert (Vorjahr 28.979 TEUR)

Highlights Q3 2017/2018

Kooperation mit Microsoft

Bertrandt hat im Bereich Application Development nun den höchsten Microsoft Partner-Status erreicht und ist damit zertifizierter Gold Partner

Internationalisierung fortgesetzt

Bertrandt hat einen Standort in Italien für Lamborghini sowie weitere lokale Kunden eröffnet

Auf- und Ausbau der Infrastruktur

Sukzessive Inbetriebnahme neuer Versuchseinrichtungen in Norddeutschland, die innovative Leistungsumfänge speziell für elektrifizierte Antriebe ermöglichen

Auszeichnung erhalten

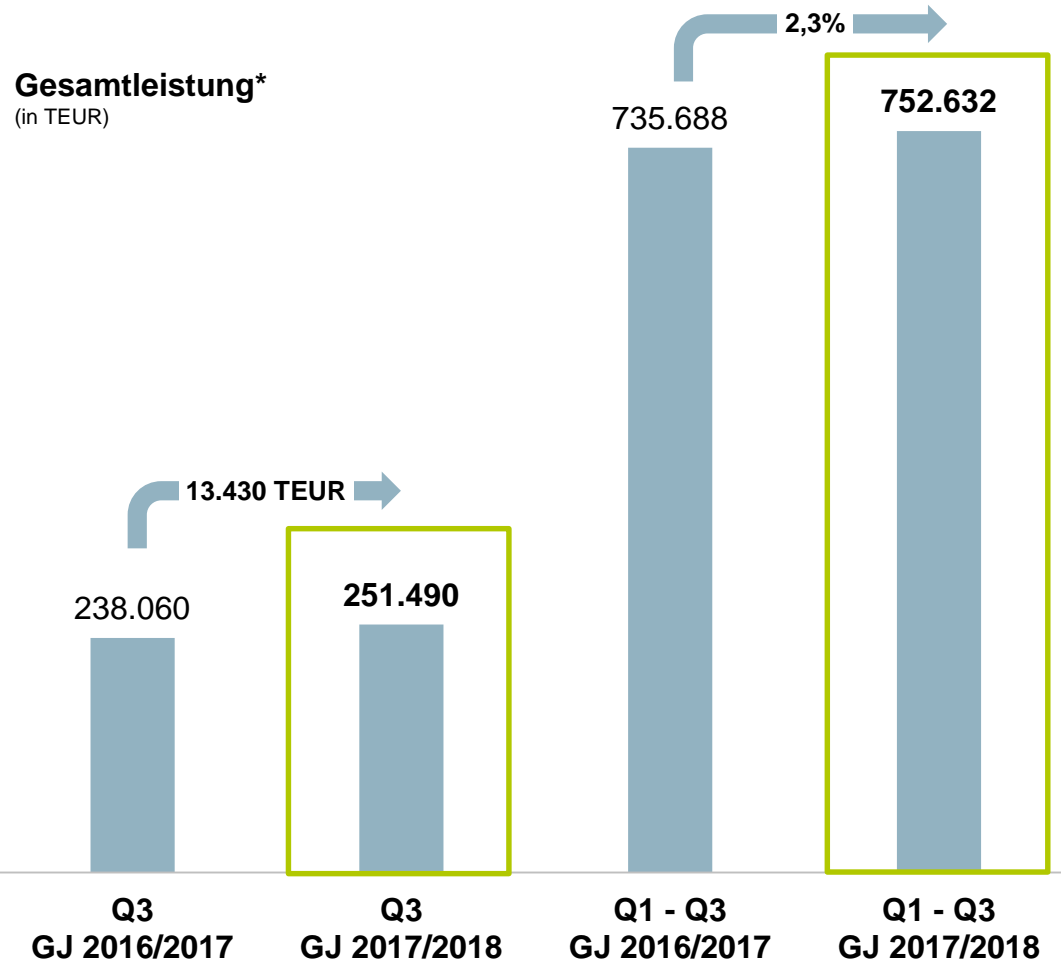
Zum zweiten Mal in Folge hat Bertrandt vom Stifterverband für die Deutsche Wissenschaft e.V. die Auszeichnung „INNOVATIV DURCH FORSCHUNG“ erhalten



bertrandt

DIE ERSTEN DREI QUARTALE IM GESCHÄFTSJAHR 2017/2018

Gesamtleistung

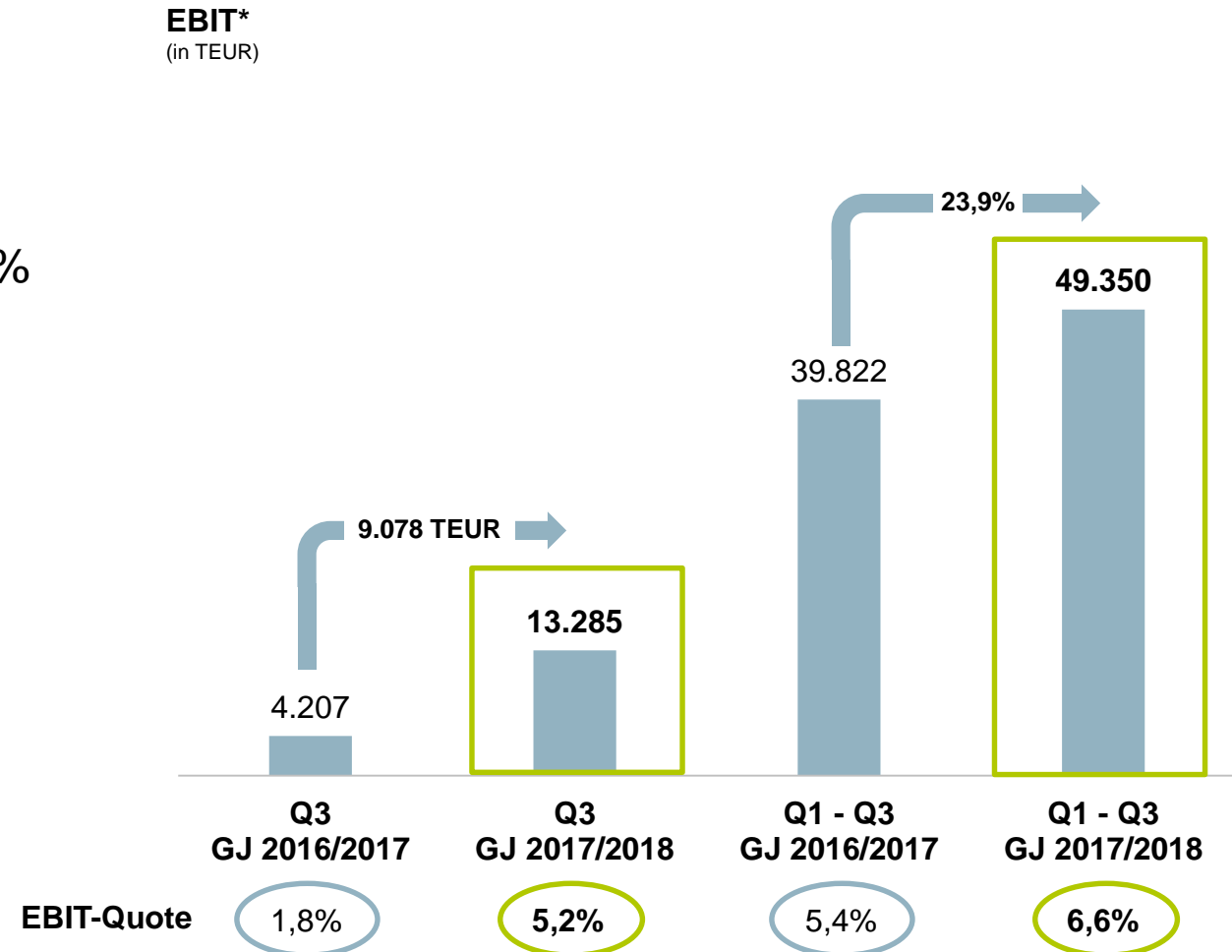


- Steigerung im Vergleich zum Vorjahreszeitraum um 2,3%
 - 13.430 TEUR absolut isoliert Q3 zu Q3

*Kennzahlen beziehen sich auf den Konzern

EBIT

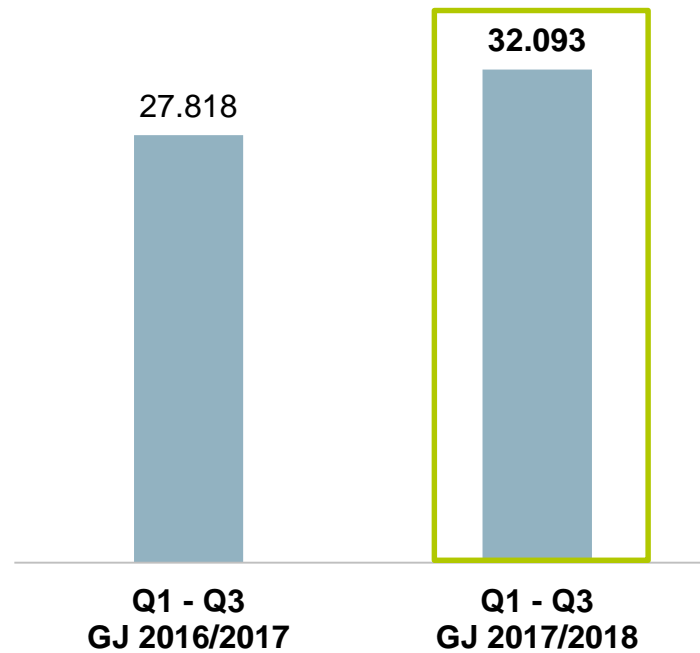
- Steigerung im Vergleich zum Vorjahr um 23,9%
 - Verbesserte Auslastung
 - AfA-Quote unverändert
 - Gesteigerter Personalaufwand und nahezu unveränderte Personalaufwandsquote



*Kennzahlen beziehen sich auf den Konzern

Ergebnis nach Ertragsteuer

Ergebnis nach Ertragsteuer* (in TEUR)



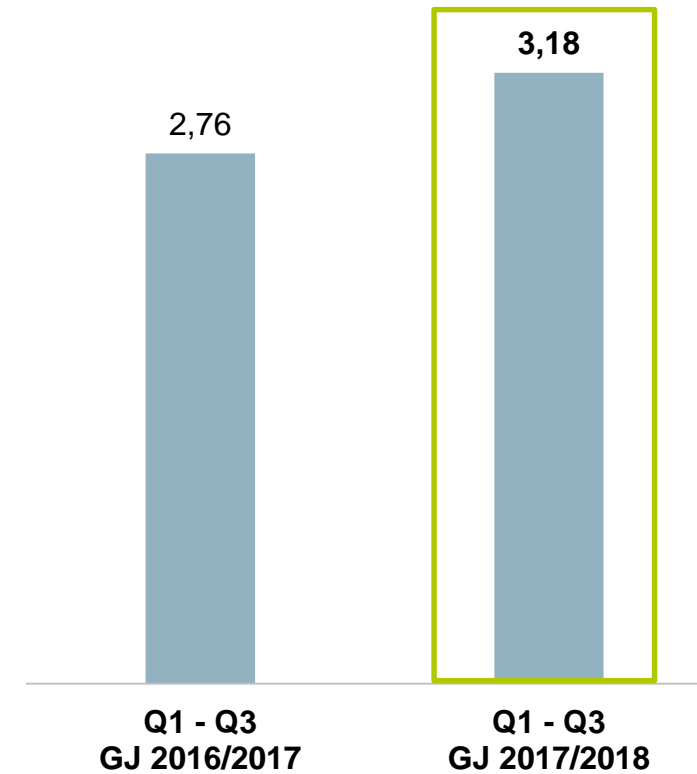
- Steigerung im Vergleich zum Vorjahr um 15,4%
- Steuerquote bei 28,4%

*Kennzahlen beziehen sich auf den Konzern

Ergebnis je Aktie

- Steigerung im Vergleich zum Vorjahr um 15,2%

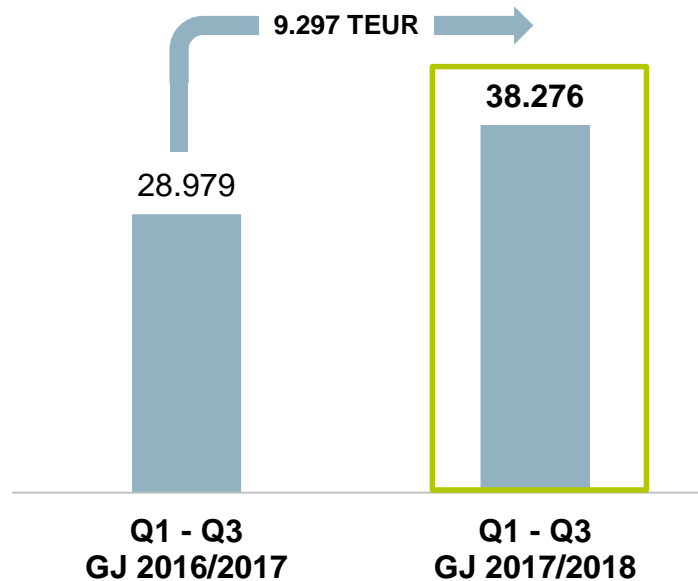
Ergebnis je Aktie*
(in EUR)








*Kennzahlen beziehen sich auf den Konzern

Investitionen

Investitionen*
(in TEUR)

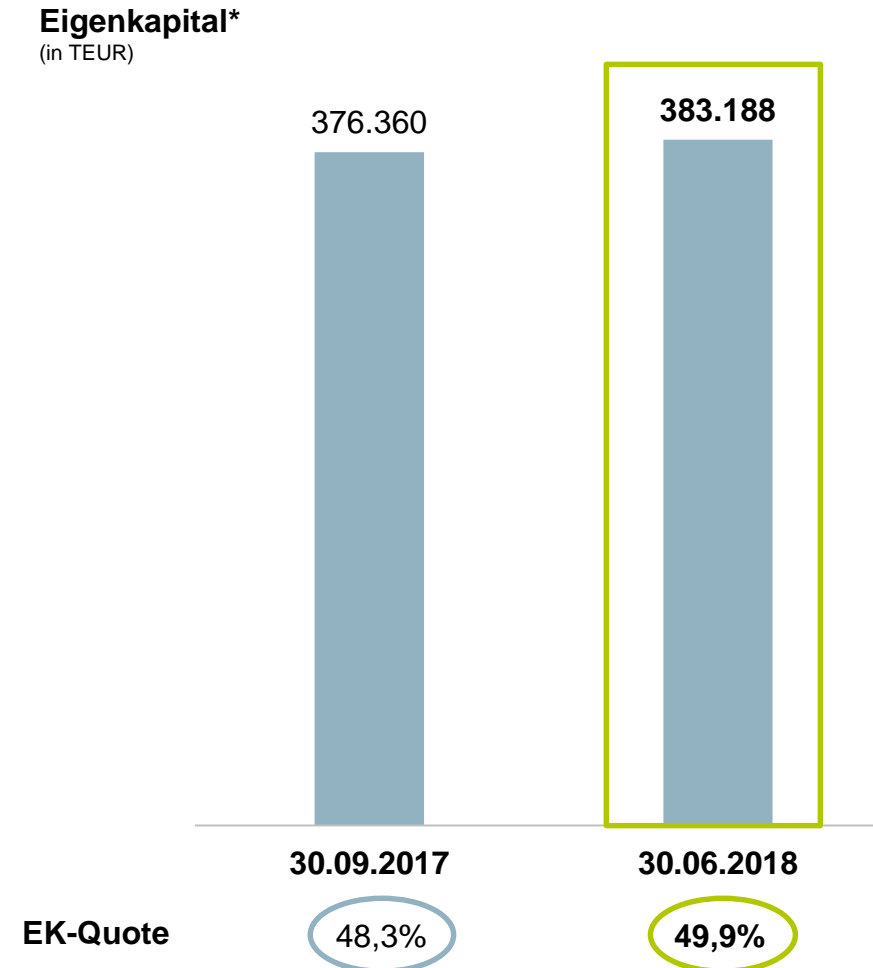


-  E-Allrad Antriebsstrangprüfstand
-  Infrarotmesstechnik für Emissionsprüfung
-  Getriebeprüfstand
-  Portable Emissions Measurement System (PEMS)
-  Hochvolt-Prüfstände für die Erprobung von Leistungselektronik

*Kennzahlen beziehen sich auf den Konzern

Eigenkapital

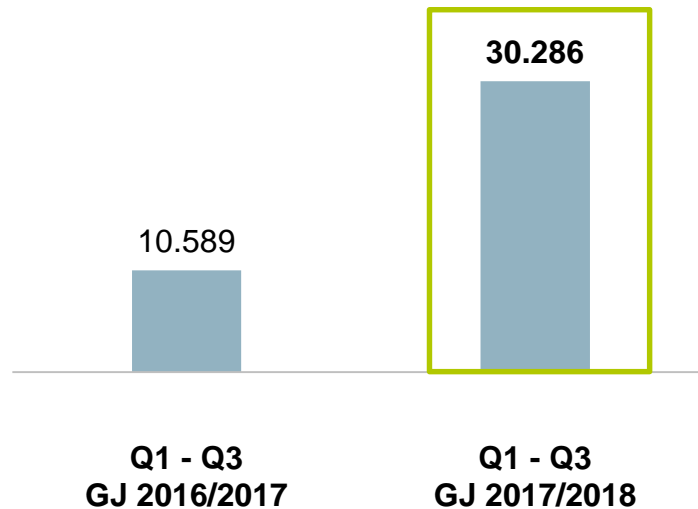
- Mit einer Eigenkapitalquote von 49,9% gehört der Konzern zu den substanzstarken Unternehmen der Branche



*Kennzahlen beziehen sich auf den Konzern

Cashflow aus laufender Geschäftstätigkeit

**Cashflow aus laufender
Geschäftstätigkeit***
(in TEUR)



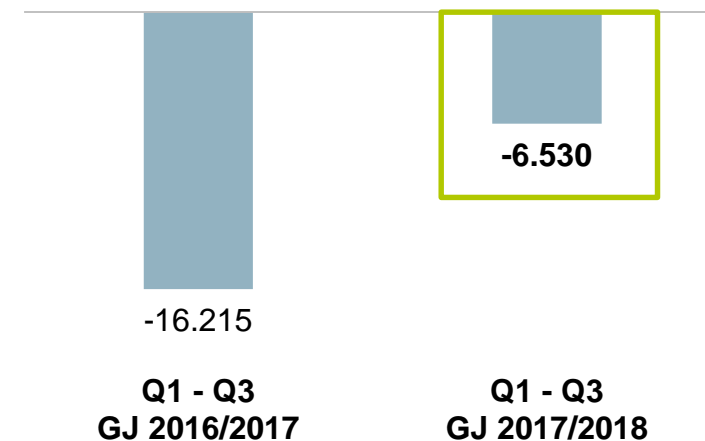
- Steigerung im Vergleich zum Vorjahr auch durch Optimierung des Working Capitals

*Kennzahlen beziehen sich auf den Konzern

Free Cashflow

- Steigerung im Vergleich zum Vorjahr um 59,7%
 - Trotz erhöhtem Cashflow aus Investitionstätigkeit in Höhe von -36.816 TEUR (Vorjahr -26.804 TEUR)

Free Cashflow*
(in TEUR)




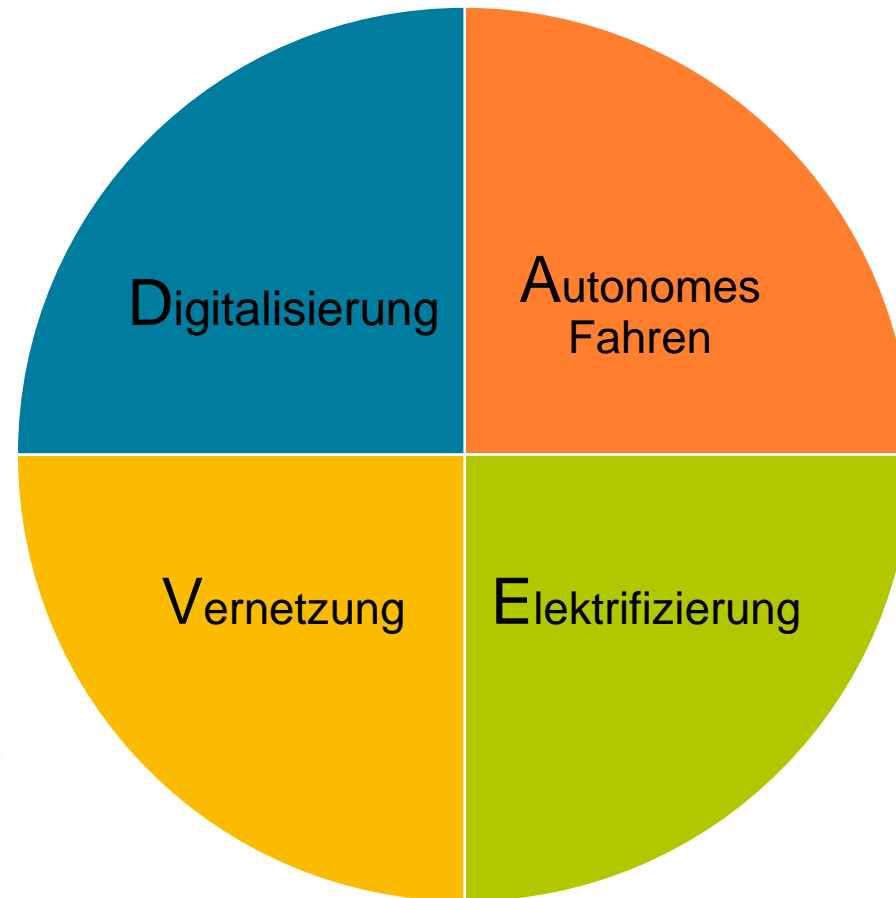
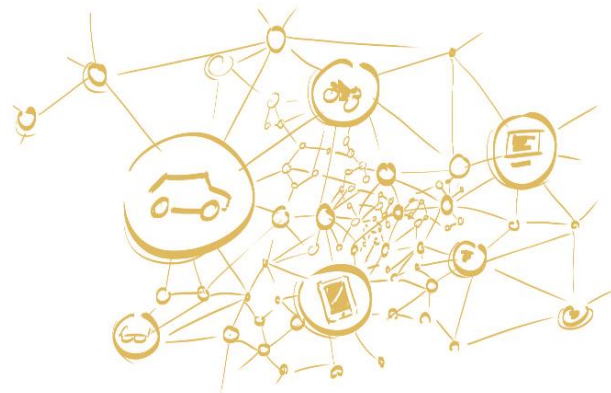
*Kennzahlen beziehen sich auf den Konzern



bertrandt



Aktuelle und zukünftige Schwerpunkte der Mobilitätsindustrien – Vier Megatrends weiterhin bestimmend



Modellvielfalt

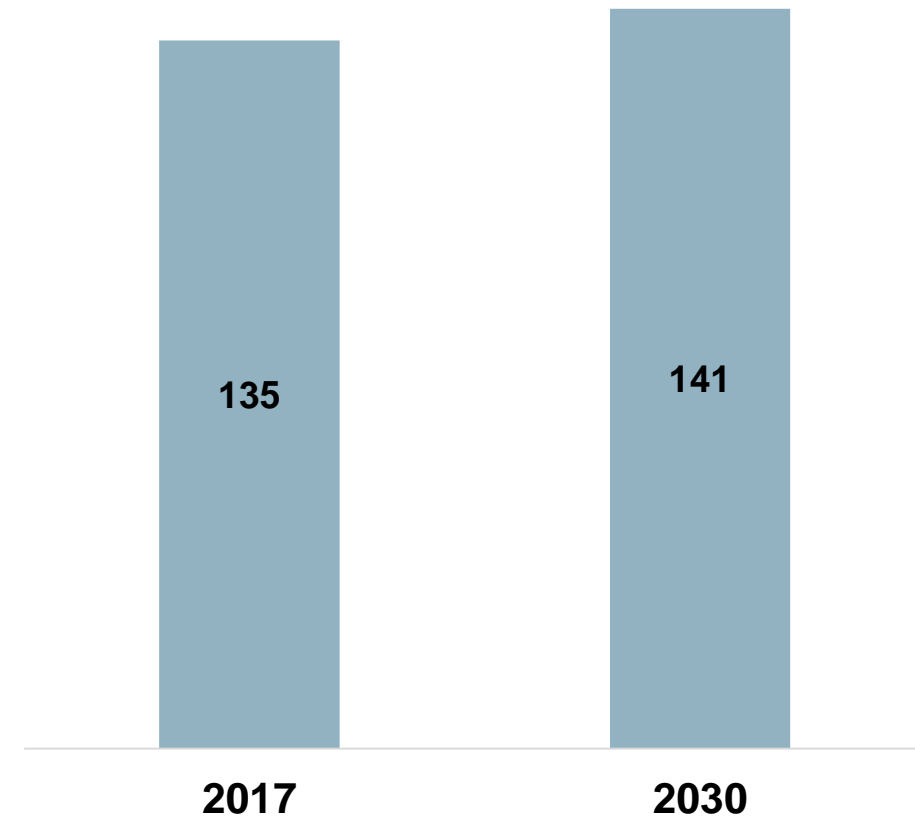
Komplexität

Industrie 4.0

Studie „Future Automotive Industry Structure FAST 2030“ – FuE-Aufwendungen im Automobilbereich steigen weltweit

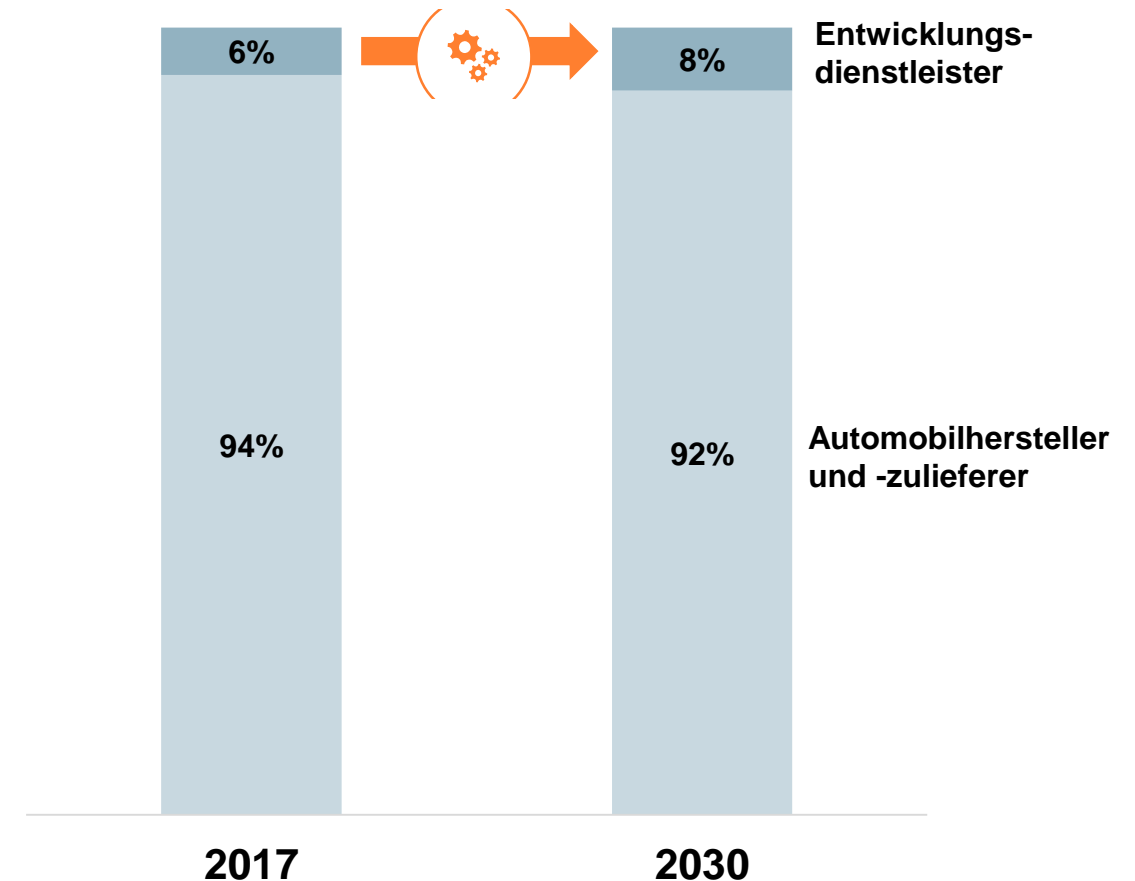
- Leistungen im Bereich der Forschung und Entwicklung werden sich global auf allen Wertschöpfungsstufen weiter erhöhen
 - Automobilhersteller
 - Automobilzulieferer
 - Entwicklungsdienstleister

Entwicklung Wertschöpfung –
FuE global in Mrd. EUR



Quelle: Oliver Wyman & VDA „Future Automotive Industry Structure FAST 2030“ (2018), S. 51

Studie „Future Automotive Industry Structure FAST 2030“ – Wachsender Anteil der FuE-Wertschöpfung für Entwicklungsdienstleister

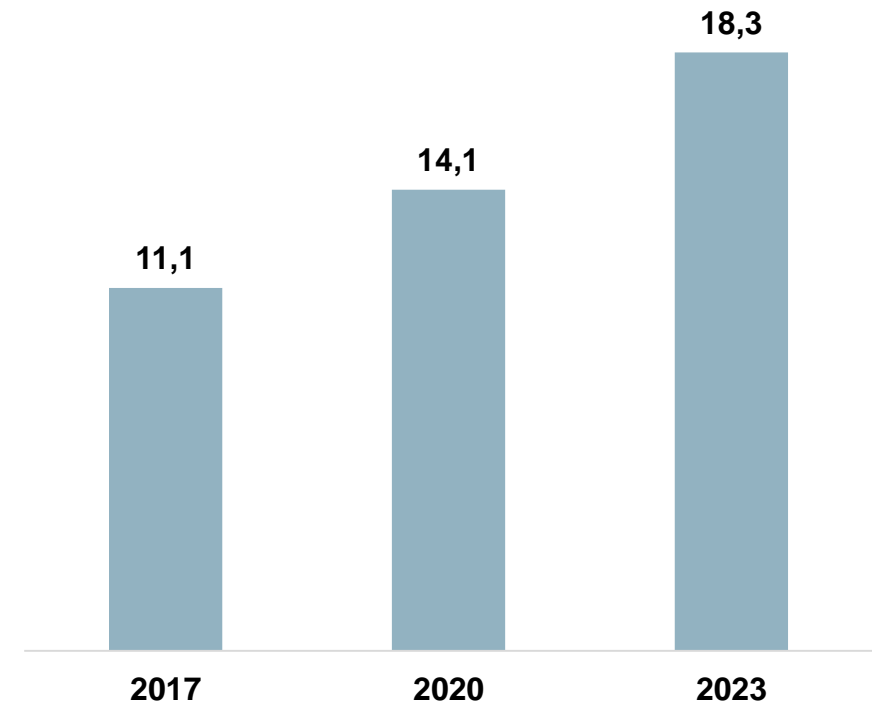


Quelle: Oliver Wyman & VDA „Future Automotive Industry Structure FAST 2030“ (2018), S. 55

Studie „ESP Market Update“ – Marktwachstum für Entwicklungsdienstleistungen im Automobilbereich

- Weitere Erhöhung des prognostizierten Marktvolumens für Entwicklungsdienstleistungen im Automobilbereich ausgelöst durch
 - Modell- und Variantenvielfalt
 - Antriebsvielfalt
 - Optionale Zusatzausstattungen
- Outsourcing-Trend verstärkt durch Konzentration der OEM/SL auf Kernkompetenzen
 - Größere Arbeitspakete werden fremdvergeben

Schätzung globales Marktvolumen
Entwicklungsdienstleistungen Automotive – in Mrd. EUR

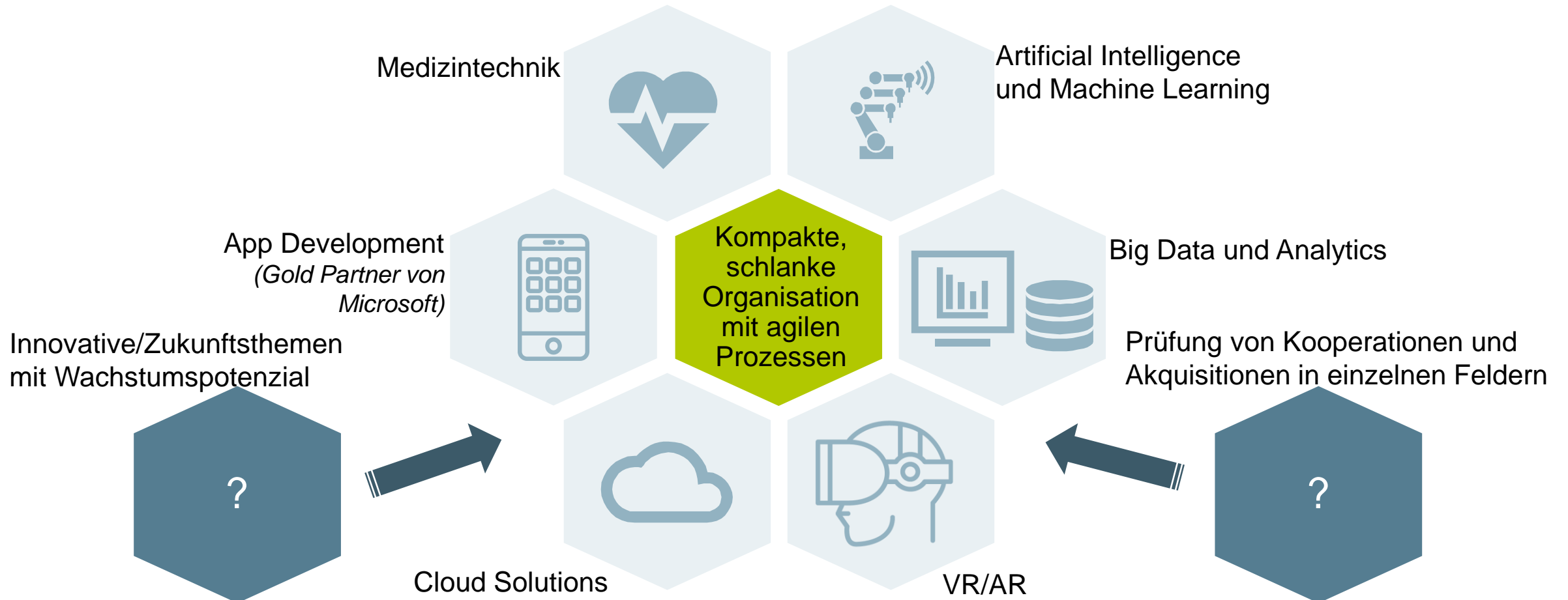


Geplanter Ausbau der Infrastruktur bei Bertrandt – Gezielte Erweiterung bestehender und Aufbau neuer Leistungsfelder

- Neue Versuchsumfänge durch technische Megatrends bieten Potenzial
 - Erweiterung bestehender Anlagen
 - Aufbau neuer Versuchseinrichtungen
- Beispiel: Leistungsfeld Versuch im Bereich Elektronikentwicklung
 - Erweiterung der Batterieprüfanlagen in Ehningen um ein Hochvolt-Batterieprüfzentrum
 - Neue Prüfzentren für die Erprobung von Hochvolt-Leistungselektronik
- Beispiel: Leistungsfeld Versuch im Bereich Antriebsstrang
 - Anschaffung weiterer Portable Emissions Measurement Systeme (PEMS)
 - Zwei neue Prüfzentren für neue Antriebstechnologien (Nord-/Süddeutschland)

Schaffung agiler Einheiten bei Bertrandt – Verbesserte Anpassung an sich schnell verändernde Märkte

Agile Einheiten mit Start-up-Charakter, um sich für die Zukunftsthemen am Markt für die Kunden und Mitarbeiter optimal aufzustellen

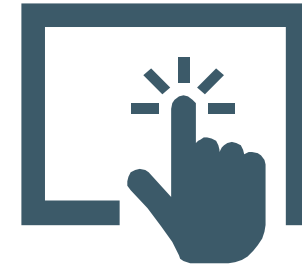


Fokus – Personal um Wachstumsfelder zu fördern



13.028

Beschäftigte Mitarbeiterinnen und Mitarbeiter
per Juni 2018

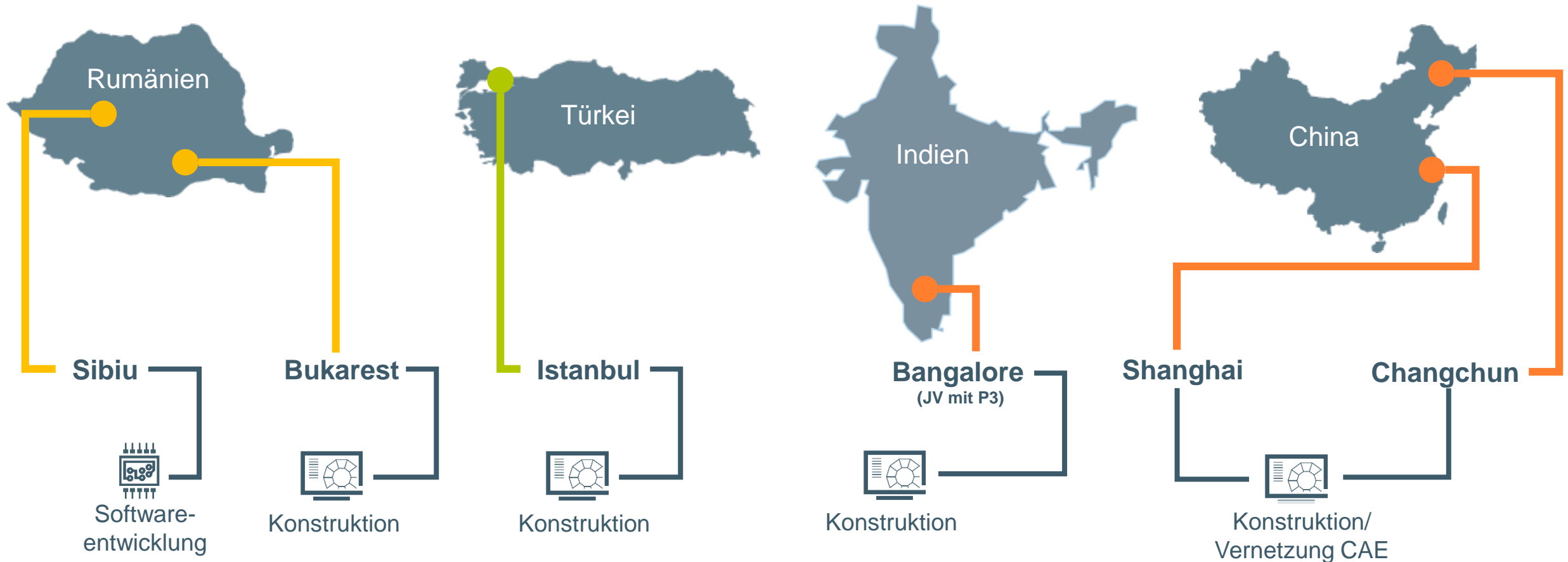


> 1.500

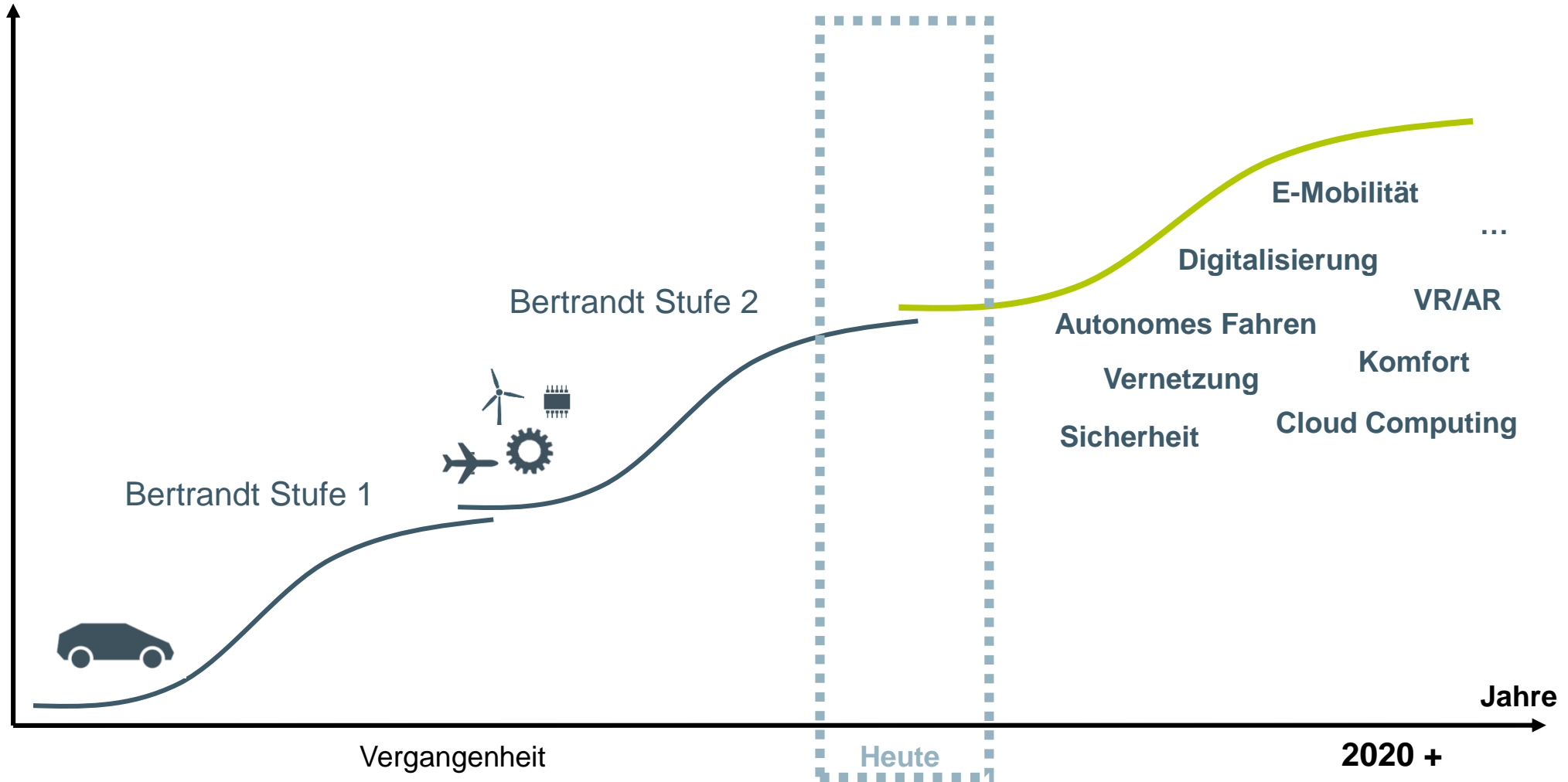
Offene Stellen bei Bertrandt*

*Kennzahlen per Juli 2018

Aktueller Stand der Ressourcen in Best Cost Countries – Weiterer Ausbau in Umsetzung



Technologievielfalt und Trends bieten Potenzial sowohl im bewährten Geschäftsmodell als auch in neuen Leistungsfeldern



Summary



Positive Entwicklung im Vergleich zum Vorjahr

Die ersten neun Monate und die allgemeine Geschäftsentwicklung liegen im Rahmen der Erwartungen des Vorstands

Die Rahmenbedingungen und die Markttreiber bieten weitere Perspektiven

Detaillierte Informationen sind dem Quartalsbericht zu entnehmen, der dieser Präsentation zugrunde liegt



bertrandt

**Vielen Dank für Ihre Aufmerksamkeit,
wir freuen uns auf Ihre Fragen!**

Rechtlicher Hinweis

Diese Präsentation enthält unter anderem gewisse vorausschauende Aussagen über zukünftige Entwicklungen, die auf aktuellen Einschätzungen des Managements beruhen. Solche Aussagen sind gewissen Risiken und Unsicherheiten unterworfen. Sollte einer dieser Unsicherheitsfaktoren oder andere Unwägbarkeiten eintreten oder sich die den Aussagen zugrunde liegenden Annahmen als unrichtig erweisen, könnten die tatsächlichen Ergebnisse wesentlich von den in diesen Aussagen genannten oder implizit zum Ausdruck gebrachten Ergebnissen abweichen. Wir haben weder die Absicht, noch übernehmen wir eine Verpflichtung, vorausschauende Aussagen laufend zu aktualisieren, da diese ausschließlich von den Umständen am Tag ihrer Veröffentlichung ausgehen.

Soweit diese Präsentation Äußerungen Dritter, namentlich Analystenschätzungen, in Bezug nimmt, macht sich die Gesellschaft diese weder zu eigen, noch werden diese hierdurch in anderer Weise gewertet oder kommentiert, noch wird insoweit der Anspruch auf Vollständigkeit erhoben.